

経皮的左心耳閉鎖システムを用いた  
非弁膜症性心房細動患者の塞栓予防の  
有効性と安全性に関する多施設レジストリー研究  
~J-LAAO-Registry~

EDCシステム  
Datatrak Enterprise Cloud  
製品名等、変更のお知らせ

この度、本研究（J-LAAO-Registry）で利用しているオンラインレジストリシステムの製品名が変更になる旨、製品ベンダーより連絡がありました。下記の日時に製品名が「Datatrak Enterprise Cloud」から「Fountayn」へ変更されます。  
また、製品名変更と合わせて、システム利用画面も刷新されます。

【リリース日時（予定）】

**2023年 1月8日（日） 午後9:00 ～ 1月9日（月） 午前0:30（日本時間）**

※上記時間帯の内、1月8日（日）午後9:00～1月9日（月）午前0:00はDatatrak Enterprise Cloudへのアクセスが出来ません。

※リリース以降はFountaynのみアクセス可能となります。  
Datatrak Enterprise Cloudとの併用は出来ません。

# 変更箇所

- ログインURL、画面の変更
- デスクトップ画面の変更
- マイスタディのアクセス方法
- マネージャータブの変更
- 被験者 (Subjects) 画面への移動方法
- 検索条件設定欄の変更
- ログアウトの方法

# ログインURL、画面の変更

## 【Datatrak】

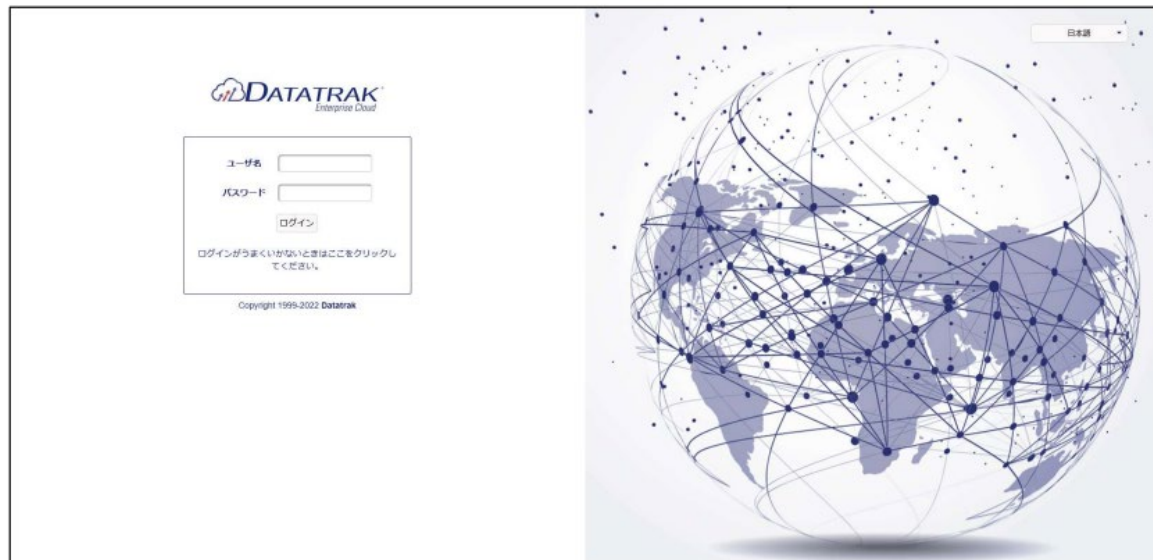
<https://secure.datatrak.net/>

※2023年1月9日にアクセスするとFountainynのURLに強制的にリダイレクトします  
※強制的にリダイレクトされる期間は2023年1月9日～2024年1月8日です

## 【Fountainyn】

<https://secure.fountainyn.com/>

変更後




# デスクトップ画面の変更

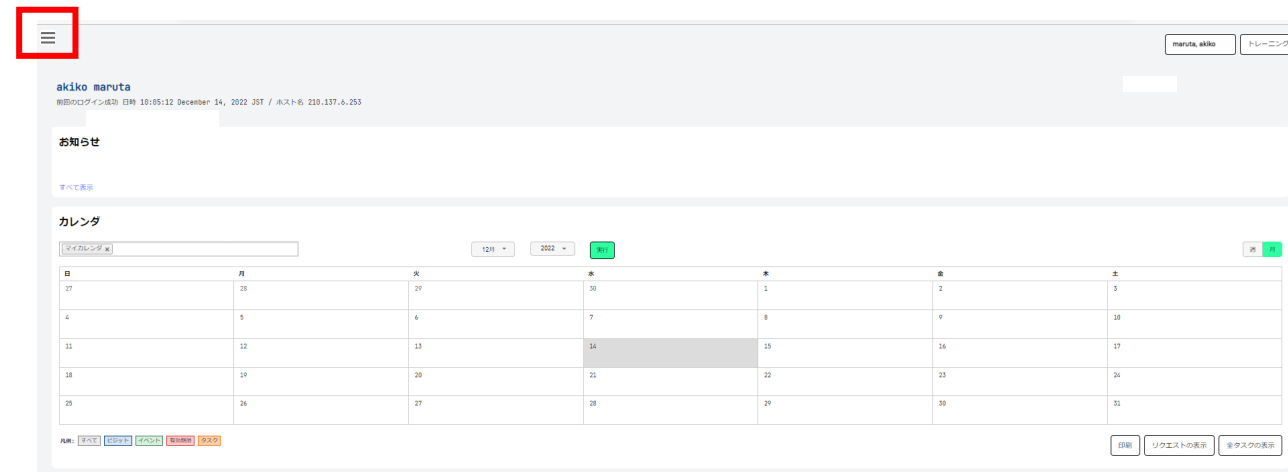
## 【Datatrak】

デスクトップ画面左上に  
「マイツール※表示されない場合もあります」  
「マイスタディ」が表示されます

## 【Fountainy】


デスクトップ画面左上にある  
アイコン  を選択すると  
「マイツール※表示されない場合もあります」  
「マイスタディ」が表示されます

変更後



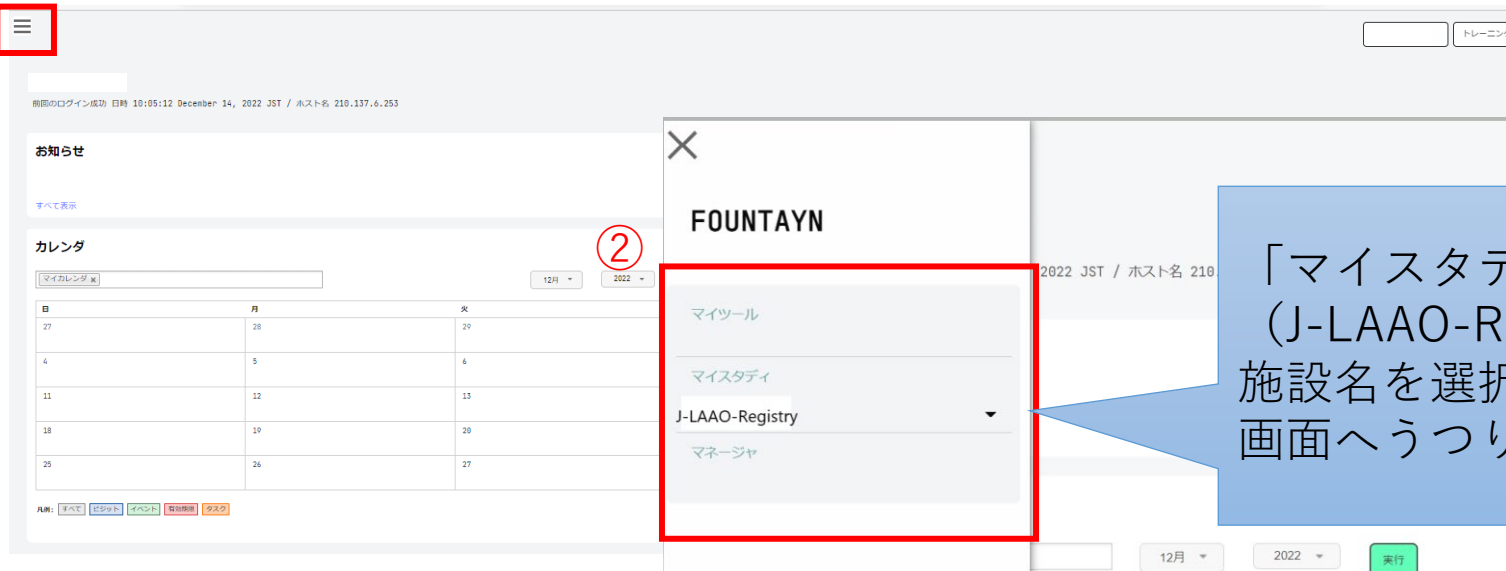
# マイスタディのアクセス方法 (Fountayn)

Fountaynでは、ログインし、デスクトップ画面にアクセスした直後は「マイスタディ」は表示されません

画面左上にある①アイコンをクリックすると、②メニューが展開されます

## 【Fountayn】

① 

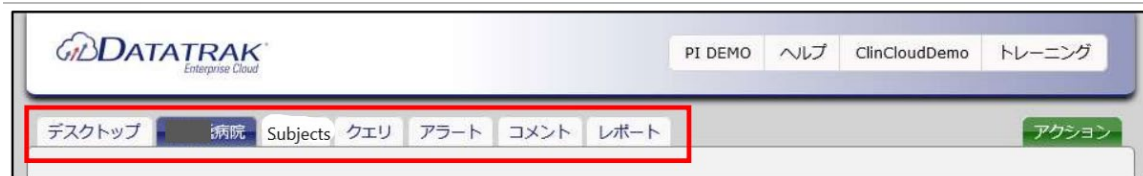


「マイスタディ」に表示されたプロジェクト名 (J-LAAO-Registry) 横の▼からアクセス可能な施設名を選択すると、該当施設のプロジェクト画面へうつります

# マネージャータブの変更


## 【Datatrak】

プロジェクト画面上部のマネージャータブにタブメニュー（Subjects、クエリ、アラートなど）が表示されます



変更後

## 【Fountainn】

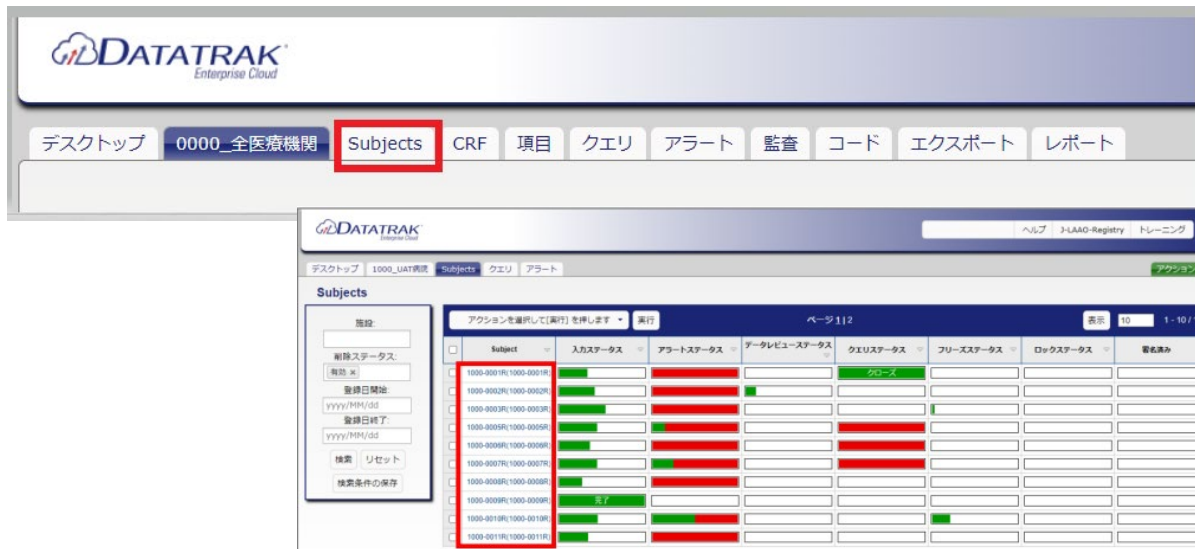
プロジェクト画面の左上のアイコンをクリックすると、Subjects、クエリ、アラートなどがリスト表示されます



# 被験者 (Subjects) 画面への移動方法

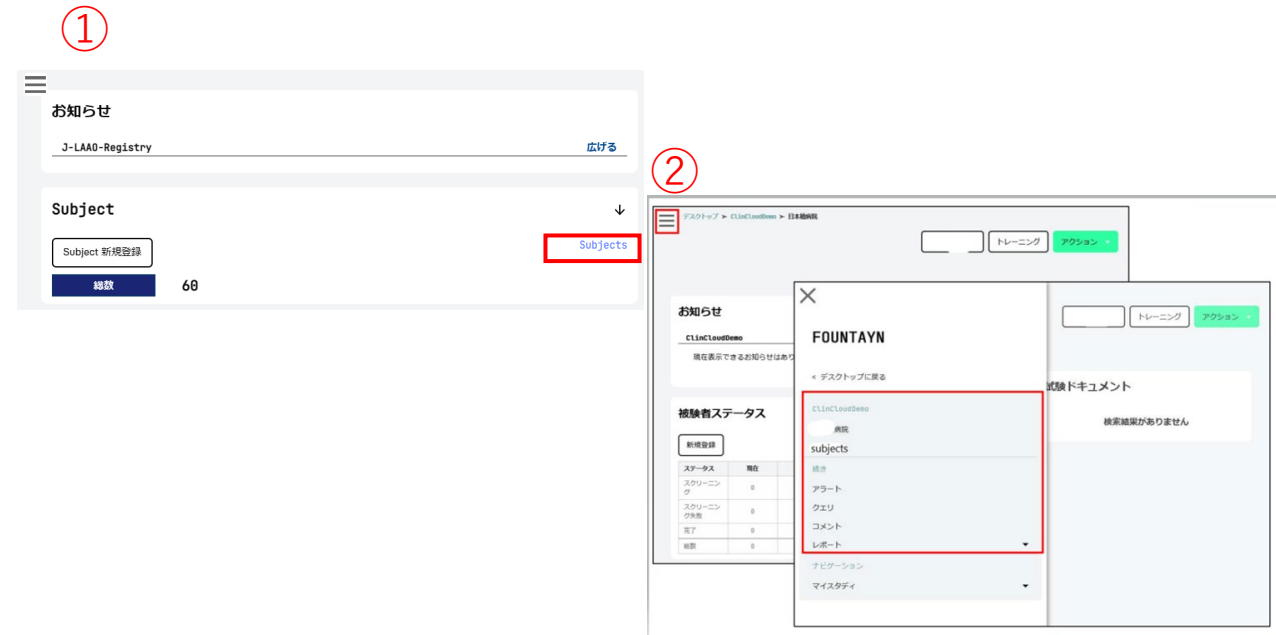
## 【Datatrak】

マネージャータブの「Subjects」タブをクリックすると被験者一覧の画面へ移動します



## 【Fountainn】

- ① プロジェクト画面 > 施設トップページの左下のSubjectステータス欄（新規症例登録ボタンがある枠）にある「Subjects」のハイパーリンク（青字）を選択する、もしくは、
- ② 左上のアイコン ≡ をクリックし、表示されたリストから「Subjects」を選択すると被験者一覧画面へ移動します





# 検索条件設定欄の変更

## 【Datatrak】

患者検索の条件を設定する各種フィルタは左側に配置されています



The screenshot shows the Datatrak web interface. On the left side, there is a sidebar with search filters, highlighted by a red box. The filters include:
 

- 施設: [Text Input]
- 削除ステータス: [有効] [閉じる]
- 登録日開始: [yyyy/MM/dd]
- 登録日終了: [yyyy/MM/dd]
- Direct 連携: [Text Input]
- 検索 [検索] リセット
- 検索条件の保存

 The main area shows a table with columns: Subject, 入力ステータス, アラートステータス, データレビューステータス, and クェリステータス. The table contains several rows of data.

## 【Fountainn】

患者検索の条件を設定する各種フィルタは画面上部へ配置されています

変更後



The screenshot shows the Fountainn web interface. At the top, there is a search filter section, highlighted by a red box. The filters include:
 

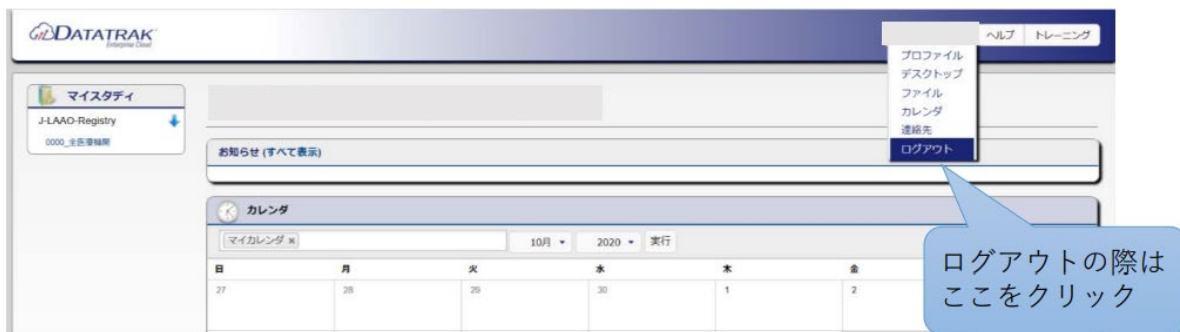
- 施設: [Text Input]
- 登録日開始: [yyyy/MM/dd]
- DCT 連携: [Text Input]
- 削除ステータス: [有効] [閉じる]
- 登録日終了: [yyyy/MM/dd]
- 検索条件の保存
- 検索
- リセット

 Below the filters, there is a table with columns: 施設, 入力ステータス, アラートステータス, SDV完了, データレビューステータス, クェリステータス, フォローステータス, ロックステータス, and 検索済み. The table contains several rows of data.

# ログアウトの方法

## 【Datatrak】

デスクトップ画面右上にある  
ユーザ名をクリックし、ログアウト  
を選択します



変更後

## 【Fountainy】

デスクトップ画面右上にある  
ユーザ名をクリックし、ログアウト  
を選択します



ログアウトせずに画面を閉じてもその前に保存してあれば問題ありません。

# もしも、困ったことが発生したら

## 登録システムに関する内容

- ログイン方法がわからない
- 登録に関することなど



問い合わせ先：[prj-jlaao-jimukyoku@eps.cp.jp](mailto:prj-jlaao-jimukyoku@eps.cp.jp)

# 改訂履歴

Version	日付	新規/改訂
Ver1.0	2022/12/23	新規作成
Ver2.0	2022/12/28	URLのリダイレクト期間について追記